

KÄYTTÖOPAS – Uudelleenkäytettävä kasvomaski

Eco Mask 108900 - Eco Mask Small 108901

On the Go protection Guzzini

Versio: 0 – Oppaan viimeisen version pvm 15-05-2020

VALMISTAJAN TIEDOT

Yrityksen nimi: Fratelli Guzzini S.p.a. u.s.

Yrityksen toimipaikka: Contrada Mattonata, 60 – 62019 – Recanati (MC)

Verotunnus: 00082720434

PEC-osoite: direzione@pec.fratelliguzzini.com

Puh. Toimisto: +39-0719891

Sähköposti: marco.trovarelli@fratelliguzzini.com

Web-sivut: www.fratelliguzzini.com

VALTUUTETTU ASIAKASTUKI

Apua Eco-maskin kunnossapitoon voi antaa vain ja yksinomaan Fratelli Guzzini S.p.a:n u.s. valtuutettu ja pätevä henkilöstö.

OPPAAN ESITTELY

Ohjekirja sisältää kokonaan Italiassa valmistetun innovatiivisen pestävän, suojaavan, uudelleenkäytettävän ja värillisen, nenän ja suun peittävän Eco Mask Guzzini-kasvomaskin käyttöohjeet.

Opas koostuu useasta eri osasta, joissa jokaisessa käsitellään eri aiheita jaettuna lukuihin ja kappaleisiin.

Sisällysluettelossa esitellään kaikki oppaassa käsiteltävät aiheet. Sivujen numerointi on progressiivinen ja sivuissa on sivunumerot. Tämä opas on tarkoitettu henkilölle, joka käyttää maskia tai huolehtii sen varastoinnista, ottaen huomioon maskin teknisen iän sen tuotannon ja myynnin jälkeen. Tämä käsikirja sisältää tekijänoikeuksilla suojattuja tietoja, ja sitä ei saa toimittaa edes osittain kolmansille osapuolille mistään syystä tai missään muodossa ilman Fratelli Guzzini S.p.a. u.s. antamaa lupaa.

Fratelli Guzzini S.p.a. u.s. vakuuttaa, että tämän oppaan tiedot ovat yhdenmukaisia Eco Maskin teknisten ja turvallisuusvaatimusten kanssa, johon oppaassa viitataan.

Tämän oppaan varmistettu kopio löytyy laitteen teknisestä tiedotteesta, jota säilytetään Fratelli Guzzini S.p.a.:n u.s. tiloissa.









Fratelli Guzzini S.p.a. u.s. ei tunnista mitään asiakirjoja, joita se itse tai sen valtuuttama edustaja ei ole tuottanut, julkaissut tai jakanut.

Fratelli Guzzini S.p.a. u.s. säilyttää tätä käyttöopasta ja teknistä tiedostoa lain edellyttämän ajan.

Tänä aikana voidaan myyntihetkellä pyytää kopiota Eco Maskin mukana tulevista asiakirjoista.

Tekninen tiedote kokonaisuudessaan on saatavilla tänä aikana ainoastaan viranomaisille, jotka voivat pyytää sen kopiota. Kun tämä aika on kulunut, tuotetta käyttävän vastuulla on huolehtia, että sekä tuote että asiakirjat noudattavat voimassa olevia lakeja, jotta sitä voidaan käyttää näiden lakien mukaisesti.

DM-MERKINNÄT

	Eränumero		CE-merkintä
	Valmistuspäivä		Suojaa lääkinällinen laite kosteudelta ja ilmastotekijöiltä.
	Valmistaja		Suojaa suoralta auringonvalolta
	Lue opas ennen jokaista käyttöä		
	Latex Free – lateksiton tuote		

TAKUU

Takuuehdot, jotka on lueteltu kokonaisuudessaan osto-sopimuksessa, ovat voimassa vain, jos Eco Maskia käytetään määrätyillä käyttöehdoilla ja alkuperäisillä Guzzini-varaosilla (suodattimet jne.). Takuu raukeaa, jos käyttäjä tai valtuuttamaton taho tekee korjauksia tai muutoksia Eco Maskiin. Takuu ei kata vahinkoja, jotka aiheutuvat kokemattomuudesta tai huolimattomuudesta Eco Maskin käytössä.

Myymämme tuotteet sisältävät takuun seuraavien ehtojen mukaisesti:

1. Takuu on voimassa kaksitoista (12) tai kaksikymmentäneljä (24) kuukautta riippuen ostajan laillisesta asemasta.
2. Fratelli Guzzini S.p.a. u.s. sitoutuu korvaamaan väärin valmistetut Eco Maskit oman harkintansa mukaan vasta huolellisen tarkastuksen ja valmistusvirian todentamisen jälkeen.
3. Kuljetus- ja/tai toimituskulut veloitetaan aina ostajalta, mikäli takuuehtoja sovelletaan väärin.
4. Takuuaikana vaihdetut komponentit siirtyvät Fratelli Guzzini S.p.a.:n u.s. omistukseen.
5. Tätä takuuta voi käyttää hyväkseen vain alkuperäinen ostaja, joka on noudattanut käyttöoppaassa annettuja normaalin käytön ohjeita. Takuuvastuumme vanhenee, kun: alkuperäinen omistaja luovuttaa Eco Maskin toiselle käyttäjälle, tai siihen on tehty muutoksia.

6. Takuu ei kata vaurioita, jotka aiheutuvat liiallisesta kuormituksesta, kuten Eco Maskin käytöstä siinä havaitun virheen jälkeen, sopimattomasta käytöstä tai käyttöohjeiden noudattamatta jättämisestä.
7. Fratelli Guzzini S.p.a. u.s. ei ota vastuuta vaikeuksista, joita voi syntyä jälleenmyynnin yhteydessä tai käytössä ulkomailla, johtuen Eco Maskin käyttömaassa voimassa olevasta lainsäädännöstä.

TAKUUPYYNTÖ

Jos tarvitset apua, ota yhteyttä Fratelli Guzzini S.p.A.u.s. -asiakaspalveluun sähköpostilla (info@fratelliguzzini.com).

TÄRKEÄÄ

Käyttäjän tulee:

- Säilyttää kuitti tai kuljetusasiakirja varmentaksesi ostopäivän takuuta varten;
- Säilytää EcoMask-pakkaus, koska se suojaa tuotetta, jos sitä on liikuteltava huoltoa varten.
- Tarkenna yksityiskohtaisesti havaittu ongelma, lähettämällä myös kuvia tuotteesta ja/tai viallisista osista.

LÄÄKINNÄLLISEN LAITTEEN KUVAUS

Tämän oppaan lääkinällinen laite on uudelleenkäytettävä kasvomaski, joka on valmistettu kestävästä lämpömuovautuvasta materiaalista (polypropeenista), lämpömuovautuvasta kumiivisteestä, joka tarttuu täydellisesti ja ergonomisesti kasvoihin, sekä vaihdettavasta kuitukangaisesta suodattimesta. Muussa kuin ammattimaisessa käytössä (yksityinen/kotitalous) on suositeltavaa vaihtaa suodatin joka päivä (päivä lasketaan enintään 8 tunniksi maskin käytöstä) ja joka tapauksessa, kun huomaat, että ilmanvaihto on vaikeaa.

Eco Mask on tarkoitettu lääkäreiden ja hoitohenkilökunnan käyttöön potilaan suojaamiseksi riskejä aiheuttavien toimenpiteiden aikana. Sitä ei ole tarkoitettu terveydenhuollon ammattilaisten käyttöön leikkaussalissa tai muissa vastaavissa lääketieteellisissä toimenpiteissä kun olemassa on biologisten nesteiden ja muiden vastaavien aineiden roiskevaara.

Eco Mask onkin tarkoitettu estämään potilaan tartuttaminen ja suojaamaan käyttäjän hengitysteitä pölyltä, suihkeilta ja muilta lääkinällisistä toiminnasta aiheutuilta aineilta. Tuote soveltuu myös ei ammattimaiseen, yksityiseen/kotitalouskäyttöön.

Eco Mask ei sisällä lateksia, se on steriili ja uudelleenkäytettävä.

Eco Mask soveltuu lapsille 6-vuotiaasta lähtien.

TEKNISET TIEDOT

Materiaalit:

- Maskin rakenne: polypropeeni
- Tiivisteet ja nauhat: lääkinälliseen käyttöön tarkoitettu lämpömuovautuva kumi
- Vaihdettava suodatin: kuitukangas 100 % polypropeeni, 93 g/m²

Koko: yksi koko - **Mitat (mm):** 126 x 130 x 69 - **Paino (g):** 41/kpl

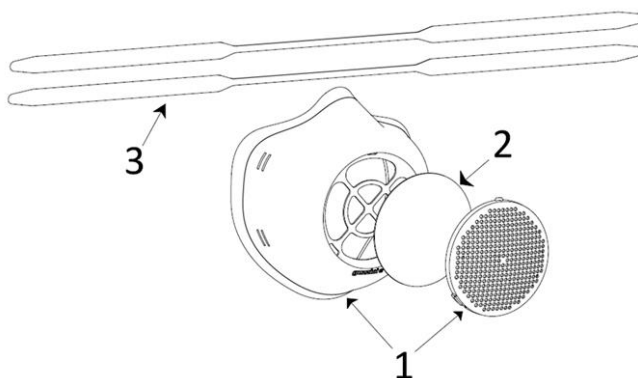
Koko: S – small - **Mitat (mm):** 103,5 x 105 x 53,5 - **Paino (g):** 31/kpl

Tyyppi UNI EN 14683:20 standardin mukainen: Tyyppi I - **Bakteerisuodatuksen hyötysuhde (BFE), (%):** ≥ 95 - **Paine-ero (Pa / cm²):** <40 - **Mikrobinen puhtaus (cfu / g):** ≤ 30

TUOTEKUVAUS

Eco Mask koostuu seuraavista osista:

- (1) 1 jäykkä kasvomaski, joka koostuu lämpömuovautuvasta materiaalista valmistetusta kupista ja suodattimen pidikkeestä: polypropeenia ja lämpömuovautuvaa kumia
- (2) 1 neljän (4) kuitukangassuodattimen pakkaus (TNT)
- (3) 2 lämpömuovautuvasta kumista valmistettua nauhaa



SOVELLUS JA KÄYTTÖTARKOITUS

Lääkinnällistä laitetta käytetään:

- Välttää tartuntaa potilaan suuntaan

Ennakoimaton käyttö

Vammojen vaara – pieniä osia!

- Älä säilytä lasten ulottuvilla. Tämä ei ole lelu. Pakkauselementtejä ei saa jättää lasten ulottuville, koska ne ovat potentiaalisia vaaran lähteitä ja ne on hävitettävä voimassa olevien määräysten mukaisesti.

Älä käytä alle kuuden (6) vuoden ikäisillä lapsilla, tai henkilöillä, joilla on vamma, joka estää kasvomaskin jatkuvan käytön. Aikuisten on aina valvottava lasten kasvomaskin käyttöä.

Käyttö kappaleessa ”**SOVELLUS JA KÄYTTÖTARKOITUS**” kuvatussa poikkeavalla tavalla ei ole sallittua.

Lisäksi on kiellettyä:

- Käyttää Eco Maskia henkilönsuojaimena;
- Käyttää Eco Maskia, jos sen rakenteessa on mitä tahansa vikoja, kuten viiltoja, aukkoja, hankaumia;
- Käyttää Eco Maskia henkilöillä, jotka eivät ole lukeneet opasta huolellisesti;
- Käyttää Eco Maskia henkilöillä, joilla on allergia sen valmistusmateriaaleille;
- Käyttää Eco Maskia alle kuuden (6) vuoden ikäisillä lapsilla.
- Käyttää Eco Maskia sovelluksiin, jotka poikkeavat kohdassa ”**SOVELLUS JA KÄYTTÖTARKOITUS**” annetuista ohjeista;
- Käyttää Eco Maskia vaurioituneella tai vammautuneella iholla;
- Käyttää Eco Maskia muissa kehon osissa kuin kasvoilla;
- Käyttää Eco Maskia raskaana olevilla naisilla tai hengitysvaikeuksia omaavilla henkilöillä ilman hoitavan lääkärin lupaa;
- Käyttää Eco Maskia henkilöillä, joilla on erityisen herkkä iho, ilman hoitavan lääkärin lupaa;
- Eco Maskin käyttö liikuntaharrastusten aikana.

Lääkinnällisen laitteen rajoitukset

- Eco Mask ei paranna sairauksia.

JÄÄNNÖSRISKIT

- On ehdottomasti kiellettyä tehdä mitään muutoksia Eco Maskiin. Käytöstä aiheutuvat vahingot laitteella, jota on muokattu luvottomasti valtuuttamattoman henkilön toimesta, vapauttaa Fratelli Guzzini S.p.a.:n u.s. kaikesta vastuusta;
- Säilytä tätä opasta huolella, Eco Maskin oikean ja turvallisen käytön varmistamiseksi;
- Jos ekomaskin rakenteessa esiintyy muodonmuutoksia vahingossa tapahtuneen iskun seurauksena, joka voi olla hankaus karkeaa materiaalia vastaan, mikä tekee siitä vaarallisen ja/tai käyttökelvottoman, ota yhteyttä valtuutettuun asiakastukeen ja noudata heidän antamia ohjeita;
- *Muussa kuin ammattimaisessa käytössä (yksityinen/kotitalous) on suositeltavaa vaihtaa suodatin joka päivä (päivä lasketaan enintään 8 tunniksi maskin käytöstä) ja joka tapauksessa, kun huomaat, että ilmanvaihto on vaikeaa;
- Suosittelemme käyttämään suodattimia voimassaolon mukaisesti (käyttöikä 5 vuotta pakkauksessa annetusta valmistuspäivästä lähtien);
- Käytä vain alkuperäisiä Guzzinin suodattimia.

SIVUVAIKUTUKSET

Käytöstä ei aiheudu oppaassa mainittavia sivuvaikutuksia. Tästä huolimatta älä käytä Eco Maskia iholla, jossa on ärsytystä tai vammoja. Eco Maskin käytöstä aiheutuvan ärsytyksen tapauksessa lopeta käyttö välittömästi ja ota yhteys lääkäriin.

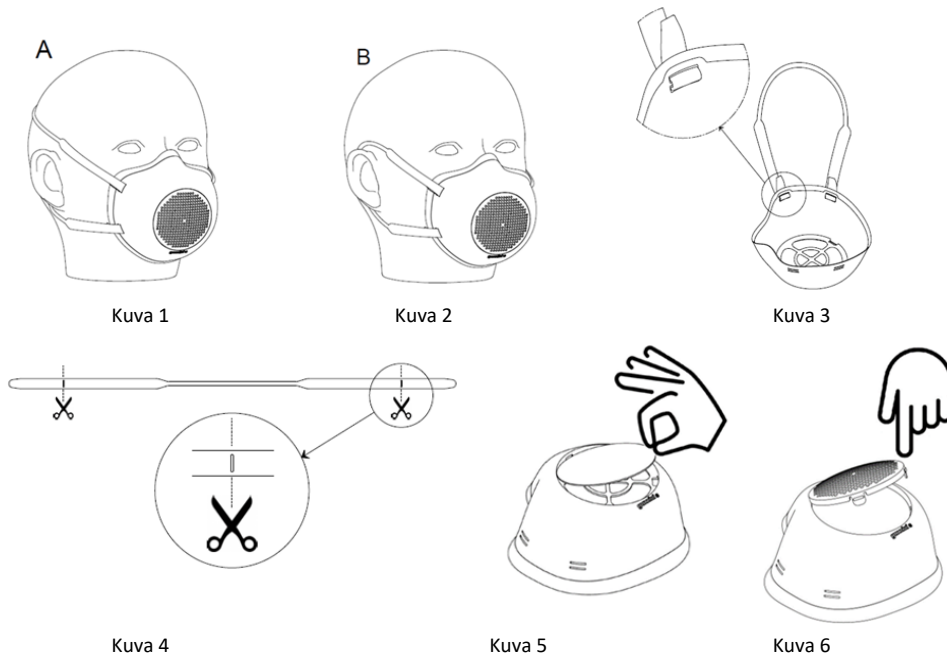
VASTA-AIHEET

Eco Mask voi aiheuttaa ärsytystä erityisen herkille tai sen valmistusmateriaalille allergisille henkilöille. Älä käytä, jos allergiaa jollekin kappaleessa ”**Tekniset tiedot**” ilmoitetuista materiaaleista.

KÄYTTÖ

- Puhdista kädet pesemällä ne runsaalla vedellä ja saippualla ennen Eco Maskiin tai suodattimiin koskemista;
- Ensimmäisen käytön tapauksessa poista Eco Mask pakkauksesta, ja tarkista huolella, että mikään osista ei ole vaurioitunut millään tavoin tai osia ei puutu. Kun tämä on tehty, noudata huolella seuraavia ohjeita:
 - **Ennen kuin kiinnität nauhat, tartu niiden päistä kahdella sormella ja venytä hitaasti noin 15 cm (5,90551 tuumaa) ja palauta sitten normaaliasentoon maksimaalisen vastuksen aikaansaamiseksi.**
 - Määritä nauhojen kiinnitystapa:
 - A (nauhat pään taakse – kuva 1);
 - B (nauhat korville – kuva 2).
 - A-tavassa aseta nauha paikalleen viemällä se aukkojen läpi (kuva 3). Toimi samalla tavoin toisen nauhan kohdalla.

- B-tavassa aseta nauha paikalleen viemällä se aukkojen läpi (kuva 3).
 - Tarvittaessa leikkaa liialliset jäämät jättäen vähintään 2 cm (kuva 4).
 - Säädä nauhoja niin, että maski myötäilee kasvoja, vetämättä nauhoja liikaa imukuppi-ilmion välttämiseksi.
 - Desinfiointi on tehtävä aina ennen uutta käyttöä (ks. kappale ”Puhdistus ja huolto”).
 - Ota suodatin pakkauksesta ja varmista, että suljet sen huolella, säilöen sen raikkaaseen ja kuivaan ilmaan.
 - Aseta suodatin äärimmäisen huolellisesti ja hygieenisesti paikalleen (kuva 5), varmistaen että pehmustettu puoli osoittaa ulospäin kasvoista. Kiinnitä sitten suodattimen lukitusrengas (kuva 6).
- Muistutamme, että käytön jälkeen on tärkeää poistaa suodatin ja hävittää se ennen maskin säilömistä, jättäen se ilman suodatinta.



ECO MASKIN KÄYTTÄMINEN

A-tavassa ylempi nauha on sijoitettava pään päälle ja alempi korvien alapuolelle. Ne eivät saa olla kierteellä.

B-tavassa nauhat on vietävä korvien taakse, ja ne eivät saa olla kierteellä.

Aseta Eco Mask kasvoille, varmistaen että se on kasvojen myötäinen ja peittää oikein suun ja nenän, vähentäen minimiin kasvojen ja maskin välisen tilan.

Kasvojen on oltava puhtaat ja parta ajeltu. Parta ja viikset voivat estää Eco Maskin hyvän pidon.

Pitkät hiukset on sidottava kiinni, jotta vältetään Eco Maskin kiinnittyminen huonosti.

Varmista Eco Maskin pito, ja tarvittaessa paranna pitoa kiristämällä nauhoja.

Säädä nauhoja niin, että maski myötäilee kasvoja, vetämättä nauhoja liikaa imukuppi-ilmion välttämiseksi.

Käytön aikana vältä koskettamasta Eco Maskia suoraan: käsittele sitä nauhojen avulla, ja joka tapauksessa aina käsien desinfiointin jälkeen ja/tai puhtailla käsineillä.

Poista kasvomaski välttämättä koskettamasta etuosaan, käytä nauhoja apuna poistettaessa.

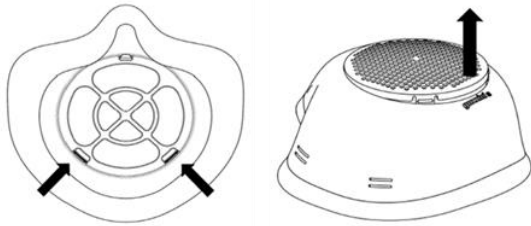
Kun suodatin on poistettu, hävitä se välittömästi.

SUODATTIMEN VAIHTAMINEN

Suosittellemme vaihtamaan suodattimen säännöllisesti, ei yli 8 tuntia käytön jälkeen, ja joka tapauksessa aina, kun ilmanvaihto vaikeutuu:

- Puhdista kädet pesemällä ne runsaalla vedellä ja saippualla ennen Eco Maskiin tai suodattimiin koskemista;
- Irrota suodattimen lukitusrengas (kuva 7);
- Irrota suodatin ja hävitä se voimassa olevien määräysten mukaisesti;
- Puhdista kasvomaski osassa ”Puhdistus ja huolto” annettujen ohjeiden mukaan;
- Aseta uusi suodatin omalle paikalleen kuvan mukaisessa järjestyksessä varoen sen likaantumista;
- Aseta suodattimen lukitusrengas takaisin;

- Varmista, että suodattimen lukitusrengas on tiukasti kiinni, ja että se pitää suodattimen paikallaan.



Kuva 7

PUHDISTUS JA HUOLTO

Jokaisen käytön jälkeen Eco Mask on desinfioitava huolellisesti kaikilta osiltaan, sisältä ja ulkoa, seuraavalla tavalla:

- Pese käsin kuumassa vedessä puhdistavalla yleispesuaineella kaikilta osiltaan, sisältä ja ulkoa, ja pyyhi sitä varoen alkoholipohjaiseen pesuaineeseen tai yleisdesinfiointiaineisiin kostutetulla liinalla.
- Pese astianpesukoneessa – erittäin likaisten astioiden pesuohjelma 70°C:ssa, kaikilta osiltaan, sisältä ja ulkoa, ja pyyhi sitä varoen alkoholipohjaiseen pesuaineeseen tai yleisdesinfiointiaineisiin kostutetulla liinalla.
- Mikroaaltouunissa erikseen hankittavien höyrysterilointipussien avulla (3 min – 800/900 W – katso pussien valmistajan antamat ohjeet).
- Kylmänä käyttämällä erityisiä nestemäisiä desinfiointiaineita tai poretabletteja, jotka voidaan ostaa erikseen ja käyttää valmistajan antamien ohjeiden mukaisesti.

SÄILYTTÄMINEN

Ennen lääkinällisen laitteen varastoimista, varmista että se on puhdas.

- Säilö lääkinällinen laite raikkaaseen sisäilmaan, kauas ilmastotekijöiden ja höyryjen vaikutuksilta.
- Säilytä lääkinällistä laitetta kaukana lämmönlähteistä, avotulesta ja suorasta auringonvalosta.
- Käytön jälkeen aseta pesty ja täysin kuiva kasvomaski koteloon, suojaan suoralta auringonvalolta, ilmastotekijöiltä, lämmönlähteiltä, pölyltä, nesteiltä ja kosteudelta.

HÄVITTÄMINEN

Hävittäminen tapahtuu kiinteän jätteen mukana, jos suodatinta ei ole käytetty. Käytetyn suodattimen tapauksessa se on hävitettävä erityisissä biologiselle tai kemialliselle jätteelle tarkoitetuissa säiliössä (tai kotitalouksien sekajätteessä).